



**EXCLUSIVITÉ  
DAIRY SPARES**

**DairyTech**<sup>®</sup>  
INCORPORATED



**LES Poches à Colostrum Perfect Udder<sup>®</sup>** sont la solution pour gérer le colostrum de sa récolte au nourrissage, sans crainte de re-contamination.

Les poches Perfect Udder<sup>®</sup> sont disponibles en 3 formats adaptés : 2, 3 ou 4 litres



**CO422A**  
Kit 10 poches à colostrum de 2 litres



**CO422B**  
Kit 10 poches à colostrum de 3 litres



**CO422C**  
Kit 10 poches à colostrum de 4 litres

### POCHES À COLOSTRUM Perfect Udder<sup>®</sup>

- Poches en aluminium de 2, 3 ou 4 litres
- Permet la conservation et l'administration du colostrum au veau
- Un système d'alimentation du colostrum par tétine ou par sonde
- Notre innovation :

Une soudure centrale sur la poche 4 litres permet une décongélation rapide du colostrum : plus de carotte centrale congelée !

### POCHES À COLOSTRUM PERFECT UDDER

CO421A	Kit initiation (3 x 2 litres + 3 x 3 litres + 3 x 4 litres) avec accessoires
CO422A	Kit 10 poches 2 litres + 1 tétine et 1 sonde
CO422B	Kit 10 poches de 3 litres + 1 tétine et 1 sonde
CO422C	Kit 10 poches de 4 litres + 1 tétine et 1 sonde
CO421B	Kit 50 poches 4 litres avec accessoires
CO421C	Kit 50 poches 4 litres sans accessoires
CO421S	Kit de remplissage inox (support / doseur / entonnoir)
CO421G	Sondes étroites oranges pour petit veau (Jersey ...) (x 10 unités)
CO421F	Sondes larges blanches pour grand veau (Holstein ...) (x 10 unités)
CO421H	Tétines (lot de 5 unités)
CO421D	Sac de transport rigide en P.E.

### ACCESSOIRES Perfect Udder<sup>®</sup>



**CO421S**

**KIT DE REMPLISSAGE**  
Support de remplissage + doseur gradué et entonnoir pour remplir les poches Perfect Udder<sup>®</sup>



**CO421D**

**TÉTINES**  
Paquet de 5 tétines spécifiques pour les poches Perfect Udder<sup>®</sup>

**CO421H**



**SAC DE TRANSPORT**  
Transformez les poches Perfect Udder<sup>®</sup> en un contenant rigide pour une meilleure manipulation pendant l'administration. Facile à nettoyer.

**QUAND FAIRE LA COLLECTE  
DU COLOSTRUM ?**

Dès la naissance du veau :  
En effet, la qualité du colostrum baisse de 3% par heure !



**DairyTech**<sup>®</sup>  
INCORPORATED

## SYSTÈME DE PASTEURISATION & RÉCHAUFFAGE MATILDA

- Capacité : 2 poches de colostrum jusqu'à 4 litres, soit 8 litres au total
- Pasteurisation précise à 60°C pendant 60 minutes au bain marie
- Décongélation et réchauffage à la température de buvée (39°C) en 1 heure

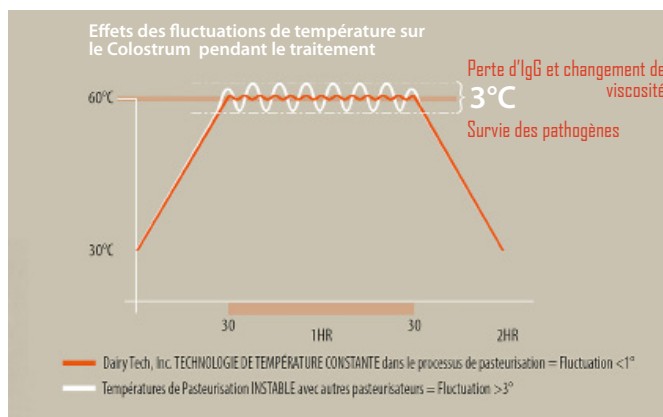


**MATILDA**  
CO430A Système de pasteurisation & de réchauffage Matilda



## CARACTÉRISTIQUES TECHNIQUES

- *Matilda* EST UN SYSTÈME COMPACT : 79x56x64cm
- FACILE D'UTILISATION : son tableau de commande tactile rend le fonctionnement intuitif, sélectionnez votre programme et elle s'occupe du reste ... et elle peut le faire dans différentes langues.
- CONNECTÉ : sa connectivité bluetooth vous permet de la programmer à distance de votre téléphone et elle vous renverra des informations système de la même façon.
- CAPABLE D'AUTO-CONTRÔLE : le système d'auto-diagnostic de Matilda surveille son moteur, les éléments chauffants et d'autres composants pour alerter en cas de besoin de réparation ou d'erreurs système.
- FACILE D'INSTALLATION : raccordez Matilda à une alimentation électrique et une arrivée d'eau, elle est prête à travailler pour vous et vos veaux.
- QUI TRAVAILLE SOIGNEUSEMENT : Matilda peut préparer jusqu'à 8 litres de Colostrum à la fois dans des poches Perfect Udder.<sup>®</sup>



Le colostrum est très sensible aux écarts de température :

Quelques degrés trop haut  
=> INUTILE

Quelques degrés trop bas :  
=> INFECTIEUX

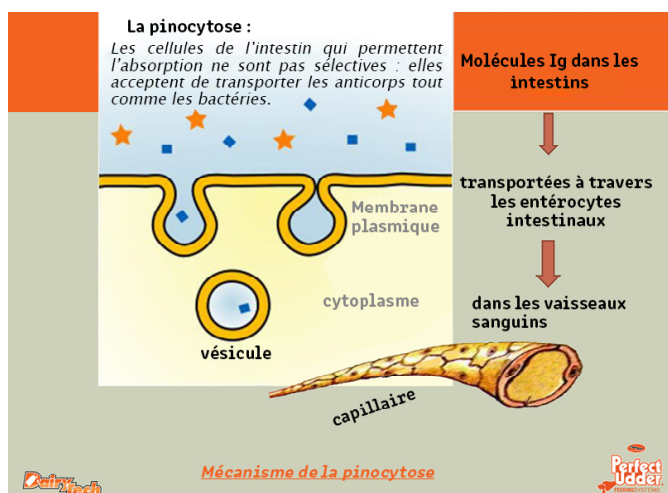


# COLOSTRUM

## PASTEURISATION & RÉCHAUFFAGE



1. Perfect Udder® est un **système complet de gestion du colostrum**. Un faible investissement à la naissance avec la technologie Perfect Udder® peut vous apporter **jusqu'à 50 fois plus à la première lactation**.
2. Le colostrum contient une concentration en immunoglobulines nécessaire pour avoir un **effet épigénétique** sur le développement de votre veau (voir schéma de la pinocytose ci-dessous).
3. Le colostrum est également essentiel pour un système immunitaire actif au cours des premières semaines de la vie du veau (30 à 35% des immunoglobulines du colostrum passent dans le sang du veau).
4. **La qualité du colostrum** réduit de 3% par heure, en **12 heures** de temps on obtient ainsi une **diminution de 36%** ! Il est donc capital de **le collecter le plus tôt possible** auprès de la vache, pour limiter au maximum ce phénomène.
5. Contrôlez la qualité de votre colostrum avec un **réfractomètre** (Réf. IN0011A).
6. **Pasteuriser le colostrum à 60°C pendant 60 minutes** élimine tous les principaux agents pathogènes (Salmonelle, E. Colli).
7. La quantité de germes dans le colostrum **double toutes les 20 minutes**. Si des transferts le contaminent, ou en cas de stockage inadapté, le niveau de bactéries peut présenter un risque pour le veau et nécessiter une pasteurisation préalable. Dans tous les cas, la charge microbienne entre en concurrence avec l'action bénéfique des immunoglobulines et la pasteurisation est recommandée pour une efficacité maximale.
8. Administrer le colostrum en quantité de **10% du poids corporel** dans l'heure qui suit la naissance et de **5% du poids corporel** entre 8 et 10 heures après la naissance.
9. Une **quantité** adéquate de colostrum de bonne **qualité** permettra d'améliorer le développement des organes, ce qui améliorera la santé du veau et la production de lait. Tous les systèmes d'organes en bénéficieront.
10. **Le système Perfect Udder®** comprend tout le nécessaire pour appliquer ces techniques à votre élevage, ainsi que des informations vous permettant de comprendre les étapes critiques de la collecte, de la manipulation et de l'élevage du veau.
11. Après avoir administré du colostrum, continuez avec une nutrition appropriée à base de lait jusqu'au sevrage du veau. **La technique Milk Bar®** est fortement recommandée pour le bien-être et le développement de vos veaux.

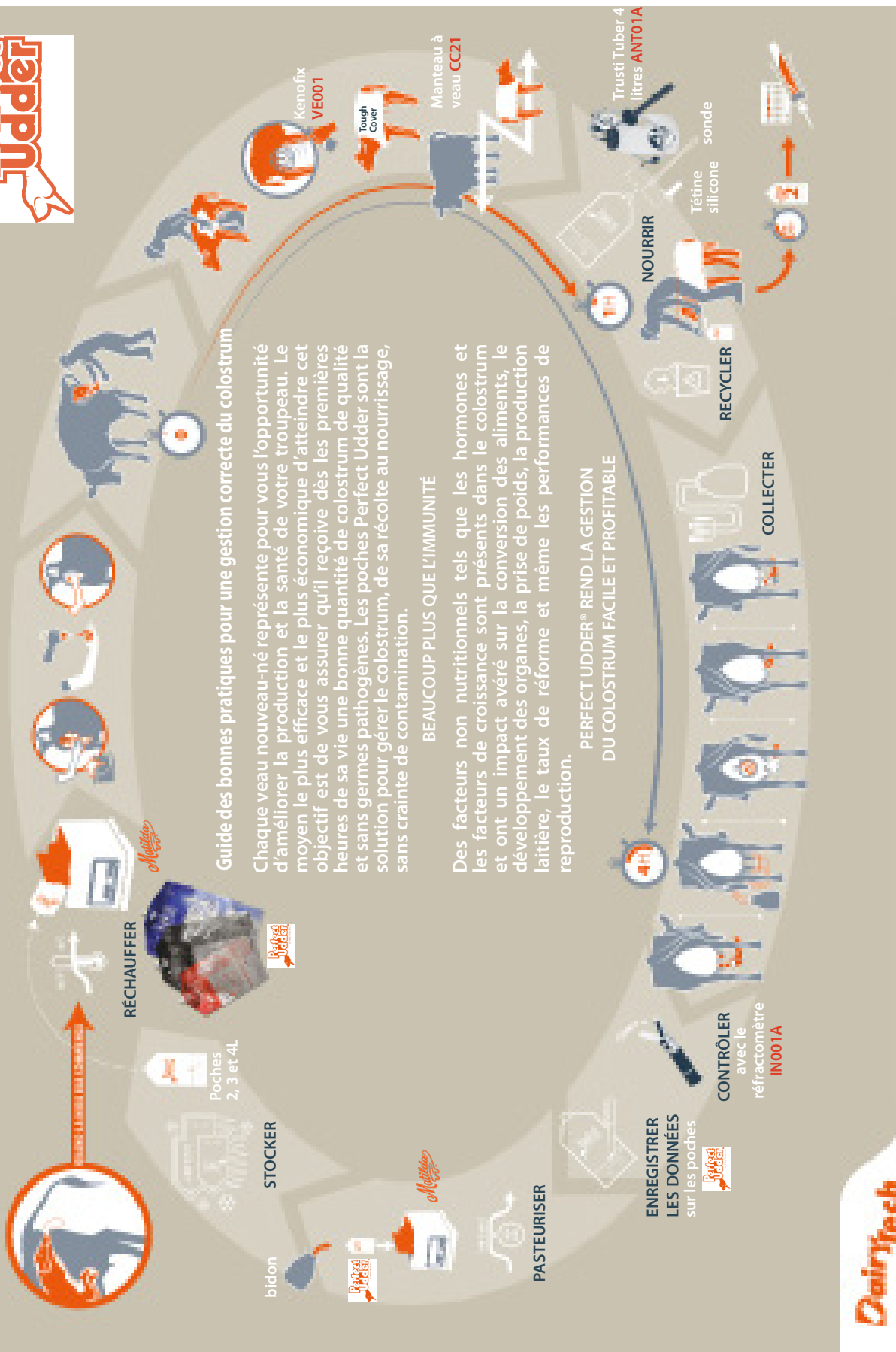


Les veaux ayant reçus 4 litres de colostrum au lieu de 2 ont produit 750 litres de lait supplémentaire à chaque lactation !



# COLOSTRUM

## LES BONNES PRATIQUES DE GESTION



**Guide des bonnes pratiques pour une gestion correcte du colostrum**

Chaque veau nouveau-né représente pour vous l'opportunité d'améliorer la production et la santé de votre troupeau. Le moyen le plus efficace et le plus économique d'atteindre cet objectif est de vous assurer qu'il reçoive dès les premières heures de sa vie une bonne quantité de colostrum de qualité et sans germes pathogènes. Les poches Perfect Udder sont la solution pour gérer le colostrum, de sa récolte au nourrissage, sans crainte de contamination.

### BEAUCOUP PLUS QUE L'IMMUNITÉ

Des facteurs non nutritionnels tels que les hormones et les facteurs de croissance sont présents dans le colostrum et ont un impact avéré sur la conversion des aliments, le développement des organes, la prise de poids, la production laitière, le taux de réforme et même les performances de reproduction.

### PERFECT UDDER® REND LA GESTION DU COLOSTRUM FACILE ET PROFITABLE

